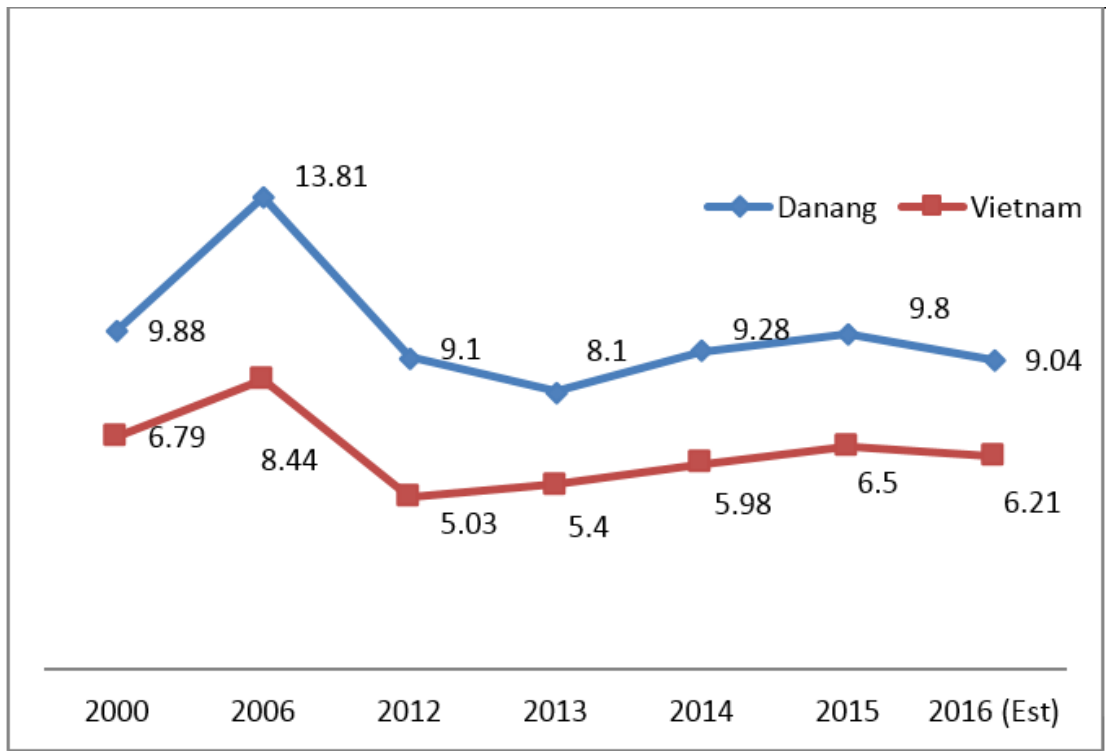


3.1 - Tng sn phm qc ni tng trng cao và bn vng

à Nng có mc tng trng kinh t liên tc và khá n nh gn lin vi các mt tin b v i sng xã hi, c s h tng phát trin, ô th c chnh trang.

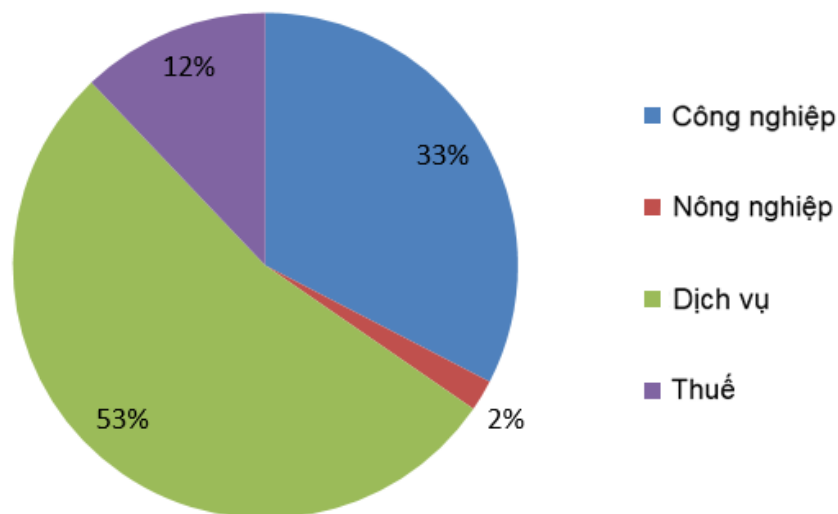
Các sn phm công nghiệp ch yu ca à Nng là th y sn, dt may, da giày, c khí, vt liu xây dng, hàng th công m ngh... Công nghiệp công ngh cao, c bit là công nghiệp công ngh thông tin, ang c thành ph tp trung phát trin tr thành mt trong nhng ngành kinh t ch lc.

GDP Growth Rate (%)



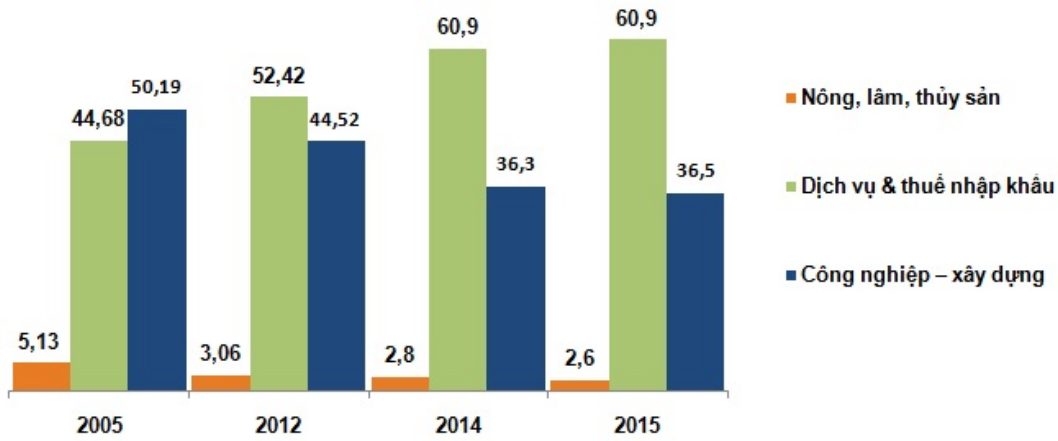
(Nguen: Báo cáo ca UBND TP à Nng & Niên giám thng kê)

GDP Breakdown (2016)



(Nguen: Báo cáo ca UBND TP à Nng & Niên giám thng kê)

Cơ cấu kinh tế theo ngành (%)



(Nguồn: Báo cáo của UBND TP à Nng)

3.2 - Hoạt động mi phát triển

Kim ngạch xuất khẩu à Nng liên tục tăng trong những năm gần đây. Các mặt hàng xuất khẩu thành phẩm đã có mặt hơn 90 quốc gia và vùng lãnh thổ trên thế giới.

Quan hệ thương mại giữa à Nng vì các năm trên tuyến Hành lang kinh tế Đông Tây càng ngày càng chú trọng phát triển.

1.303,6 Tری USD	Kim ngạch xuất khẩu năm 2016
1.119,5 Tری USD	Kim ngạch nhập khẩu năm 2016
6.430 Tری USD	Kim ngạch xuất khẩu 2011 – 2016 (15,4%/năm)
6.140 Tری USD	Kim ngạch nhập khẩu 2011 – 2016 (6,6%/năm)
3.350 Tری USD	Tăng mức bán lẻ hàng hóa và dịch vụ năm 2016
14,4%/năm	Tăng mức bán lẻ hàng hóa và dịch vụ 2011-2016